










## Części pasujące do pługów BBG (Fortschritt)

Nr referencyjny*	Nazwa	Waga orientacyjna	Rycina poglądowa
92000055, 93105 969099.0 969199.0	Dłuto lemiesza P  Dłuto lemiesza L  30 Z	1,40kg	
9200054 301000045WS ZM-3040	Lemiesz na dłuto P  Lemiesz na dłuto L  30 Z / ZS	4,90kg	
9200045, 3010000045, 2200045 9200046, 2200046	Lemiesz dziobowy P  Lemiesz dziobowy L  ZK - 30	5,45kg	
9210088, 301010088	Pierś odkładnicy	3,15kg	
9210087, 301010087	Odkładnica  30 ZS	16,00kg	
9210104, 301010104	Listwa odkładnicy  30 Z / ZS	1,40kg	
9210158, 301010158	Płoza długa  30 Z	4,70kg	
9210172, 301010172	Płoza  30 ZS	3,90kg	
9210171, 301010171	Płoza krótka  30 Z	2,30kg	

**rolberg**

Kąkolewo 46  
62-065 Grodzisk Wlkp.

www.rolberg.pl  
rolberg.info@wp.pl

tel. 694 272 316  
fax 61 44 49 539

## Części pasujące do pługów BBG (Fortschritt)

Nr referencyjny\*      Nazwa      Waga orientacyjna      Rycina poglądowa

Piętka płozy

301010086, 9210086

Odkładnica przedpłużka

2,10kg



30 Z / ZS

9200035, 301000035

Lemiesz przedpłużka

1,10kg



30 Z / ZS

301052788, 120643576

Ścinacz naroży skib

3,50kg



30 ZS

301053847, 120647780

Ścinacz naroży skib

3,80kg



30 ZS

9220208, 120645127

Korpus

16,40kg



30 ZS

2252760, 120642413,  
301052760

Grządziel

24,00kg



30 Z / ZS, 15 Z, pasuje do B 125,  
B 309, B 200

120647924, 301052776

Grządziel przedpłużka

11,15kg



25 V

Katalog jest poglądowy i nie zawiera wszystkich części jakie możemy Państwu zaproponować!

\* numery oryginalne podane w celach orientacyjnych

**rolberg**

Kąkolewo 46  
62-065 Grodzisk Wlkp.

www.rolberg.pl  
rolberg.info@wp.pl

tel. 694 272 316  
fax 61 44 49 539