










Części pasujące do pługów FROST

Nr referencyjny*	Nazwa	Waga orientacyjna	Rycina poglądowa
50612	Dłuto lemiesza P	2,12kg	
50613	Dłuto lemiesza L		
50614	Lemiesz FM 40 P	6,00kg	
50615	Lemiesz FM 40 L		
50620	Lemiesz FM 32 P	5,10kg	
50621	Lemiesz FM 32 L		
51448	Lemiesz FM 45 P	6,40kg	
51449	Lemiesz FM 45 L		
50587	Lemiesz M 32 WS P	4,00kg	
50588	Lemiesz M32 WS L		
50589	Lemiesz M 40 WS P	4,80kg	
50590	Lemiesz M 40 WS L		
50552	Pierś odkładnicy P	1,20kg	
50553	Pierś odkładnicy L NK 30/36/40, B 41		
51148	Pierś odkładnicy P	2,90kg	
51149	Pierś odkładnicy L NK 42, HNK 140, UNK 340		
51154	Pierś odkładnicy P		
51155	Pierś odkładnicy L UNK 336 / 340, NK 42, HNK 140		

Części pasujące do pługów FROST

Nr referencyjny*	Nazwa	Waga orientacyjna	Rycina pogładowa
50515	Odkładnica P	8,00kg	
50516	Odkładnica L NK 30 H		
50519	Odkładnica P	10,50kg	
50520	Odkładnica L NK 36 H		
50521	Odkładnica P	13,00kg	
50522	Odkładnica L NK 40 H		
51140	Odkładnica P		
51141	Odkładnica L HNK 140 H		
51146	Odkładnica P	14,30kg	
51147	Odkładnica L UNK 336 H		
51554	Odkładnica P	15,00kg	
51555	Odkładnica L UNK 340 H		
51156	Listwa odkładnicy 1 P		
51157	Listwa odkładnicy 1 L		
51158	Listwa odkładnicy 2 P		
51159	Listwa odkładnicy 2 L		
51160	Listwa odkładnicy 3 P		
51161	Listwa odkładnicy 3 L		

rolberg

Kąkolewo 46
62-065 Grodzisk Wlkp.

www.rolberg.pl
rolberg.info@wp.pl

tel. 694 272 316
fax 61 44 49 539

Części pasujące do pługów FROST

Nr referencyjny*	Nazwa	Waga orientacyjna	Rycina poglądowa
51162	Listwa odkładnicy 4 P		
51163	Listwa odkładnicy 4 L		
51205	Płoza P	4,90	
51206	Płoza L		
51207	Płoza P	4,90	
51208	Płoza L		
51209	Płoza P	3,99kg	
51210	Płoza L		
50250	Piętka płozy wąska P	1,10kg	
50251	Piętka płozy wąska L		
	G1-2N		
50252	Piętka płozy szeroka P	1,34kg	
50253	Piętka płozy szeroka L		
311000	Ostona płozy P/L		
	pasuje do płozy 51209, 51210		
51217	Krój płozowy P	2,60kg	
51218	Krój płozowy L		
50604	Lemiesz przedpłużka P		
50605	Lemiesz przedpłużka L		
	H4		




rolberg

Kąkolewo 46
62-065 Grodzisk Wlkp.

www.rolberg.pl
rolberg.info@wp.pl

tel. 694 272 316
fax 61 44 49 539

Części pasujące do pługów FROST

Nr referencyjny*	Nazwa	Waga orientacyjna	Rycina poglądowa
50602	Lemiesz przedpłużka P	1,07kg	
50603	Lemiesz przedpłużka L H5		
50550	Odkładnica przedpłużka P		
50551	Odkładnica przedpłużka L H4		
50554	Lemiesz przedpłużka P	3,20kg	
50555	Lemiesz przedpłużka L H5		

Katalog jest poglądowy i nie zawiera wszystkich części jakie możemy Państwu zaproponować!

* numery oryginalne podane w celach orientacyjnych

rolberg

Kąkolewo 46
62-065 Grodzisk Wlkp.

www.rolberg.pl
rolberg.info@wp.pl

tel. 694 272 316
fax 61 44 49 539