










Części pasujące do pługów KUHN (HUARD)

Nr referencyjny*	Nazwa	Waga orientacyjna	Rycina pogładowa
622128	Dłuto P	2,20kg	
622129	Dłuto L wygięte		
622180	Dłuto P	2,10kg	
622181	Dłuto L proste		
622164	Dłuto P		
622165	Dłuto L wzmacniane		
622134	Lemiesz P	6,60kg	
622135	Lemiesz L 14"		
622136	Lemiesz P	7,00kg	
622136	Lemiesz L 16"		
622140	Lemiesz P	6,40kg	
622141	Lemiesz L		
622142	Lemiesz P	6,70kg	
622143	Lemiesz L		
622166	Lemiesz P	5,40kg	
622167	Lemiesz L		
622172	Lemiesz P	6,10kg	
622173	Lemiesz L		

Części pasujące do pługów KUHN (HUARD)

Nr referencyjny*	Nazwa	Waga orientacyjna	Rycina poglądowa
622200	Lemiesz P		
622201	Lemiesz L 14"		
622202	Lemiesz P		
622203	Lemiesz L 16"		
622204	Lemiesz P		
622205	Lemiesz L 18"		
622328	Lemiesz P		
622329	Lemiesz L 14"		
622330, H0401760	Lemiesz P		
622331, H0401870	Lemiesz L		
581140	Lemiesz P	6,20kg	
581141	Lemiesz L		
580884	Lemiesz P	7,10kg	
580885	Lemiesz L		
580886	Lemiesz P	6,75kg	
580887	Lemiesz L		
620088	Lemiesz P		
620089	Lemiesz L		









rolberg

Kąkolewo 46
62-065 Grodzisk Wlkp.

www.rolberg.pl
rolberg.info@wp.pl

tel. 694 272 316
fax 61 44 49 539

Części pasujące do pługów KUHN (HUARD)

Nr referencyjny*	Nazwa	Waga orientacyjna	Rycina poglądowa
547068	Lemiesz P		
547069	Lemiesz L		
619038	Pierś odkładnicy P	2,10kg	
619039	Pierś odkładnicy L RL, RS, RH		
619172	Pierś odkładnicy P		
619173	Pierś odkładnicy L L6		
619278	Pierś odkładnicy P		
619279	Pierś odkładnicy L L6		
619200, 619198, 619100, H0401780 619201, 619199, 619101, H0401790	Pierś odkładnicy P Pierś odkładnicy L N4	1,50kg	
619120	Pierś odkładnicy P	2,10kg	
619121	Pierś odkładnicy L H4		
619128	Pierś odkładnicy P	1,70kg	
619129	Pierś odkładnicy L H6		
619060	Pierś odkładnicy P		
619061	Pierś odkładnicy L V		
612108	Odkładnica P	17,00kg	
612109	Odkładnica L H4		

rolberg

Kąkolewo 46
62-065 Grodzisk Wlkp.

www.rolberg.pl
rolberg.info@wp.pl

tel. 694 272 316
fax 61 44 49 539

Części pasujące do pługów KUHN (HUARD)

Nr referencyjny*	Nazwa	Waga orientacyjna	Rycina poglądowa
612110	Odkładnica P	17,05kg	
612111	Odkładnica L H6		
616138	Odkładnica P		
616139	Odkładnica L L6		
616104	Odkładnica P		
616105	Odkładnica L RL		
616190, 616188	Odkładnica P		
616191, 616189	Odkładnica L N4		
617100	Listwa odkładnicy 1 P	3,60kg	
617101	Listwa odkładnicy 1 L		
617102	Listwa odkładnicy 2 P	4,30kg	
617103	Listwa odkładnicy 2 L		
617104	Listwa odkładnicy 3 P	3,50kg	
617105	Listwa odkładnicy 3 L		
617106	Listwa odkładnicy 4 P	3,00kg	
617107	Listwa odkładnicy 4 L		
648102	Listwa dokładająca P		
648103	Listwa dokładająca L		









rolberg

Kąkolewo 46
62-065 Grodzisk Wlkp.

www.rolberg.pl
rolberg.info@wp.pl

tel. 694 272 316
fax 61 44 49 539

Części pasujące do pługów KUHN (HUARD)

Nr referencyjny*	Nazwa	Waga orientacyjna	Rycina poglądowa
619122	Ścinacz naroży skib P	2,96kg	
619123	Ścinacz naroży skib L		
631108	Lemiesz przedpłużka P	1,50kg	
631109	Lemiesz przedpłużka L		
631100	Lemiesz przedpłużka P	1,40kg	
631101	Lemiesz przedpłużka L		
631102	Lemiesz przedpłużka P	1,00kg	
631103	Lemiesz przedpłużka L		
631112	Lemiesz przedpłużka P/L	2,10kg	
	uniwersalny		
619004	Odkładnica przedpłużka P	2,70kg	
619005	Odkładnica przedpłużka L		
619132	Odkładnica przedpłużka P		
619133	Odkładnica przedpłużka L		
619126	Odkładnica przedpłużka P		
619127	Odkładnica przedpłużka L		
278074	Płoza krótka P	2,95kg	
278075	Płoza krótka L		

rolberg

Kąkolewo 46
62-065 Grodzisk Wlkp.

www.rolberg.pl
rolberg.info@wp.pl

tel. 694 272 316
fax 61 44 49 539

Części pasujące do pługów KUHN (HUARD)

Nr referencyjny*	Nazwa	Waga orientacyjna	Rycina poglądowa
278076	Płoza długa P	4,65kg	
278077	Płoza długa L		
279030	Płoza P	4,00kg	
279031	Płoza L		
279130	Płoza P	4,80kg	
279131	Płoza L		
279114	Płoza P	5,60kg	
279115	Płoza L		
761108, 223122	Płoza P/L		
279140	Płoza P/L	5,50kg	
278070	Płoza krótka P		
278071	Płoza krótka L		
278072	Płoza długa P		
278073	Płoza długa L		
279028	Element płozy P	1,20kg	
279029	Element płozy L		







rolberg

Kąkolewo 46
62-065 Grodzisk Wlkp.

www.rolberg.pl
rolberg.info@wp.pl

tel. 694 272 316
fax 61 44 49 539

Części pasujące do pługów KUHN (HUARD)

Nr referencyjny*	Nazwa	Waga orientacyjna	Rycina poglądowa
223120	Element płozy P	0,95kg	
223121	Element płozy L		
279150	Element płozy P		
279151	Element płozy L		
279138	Element płozy P	0,85kg	
279139	Element płozy L		
761110	Element płozy P		
761111	Element płozy L		
763008	Piętka płozy P	2,00kg	
763009	Piętka płozy L		
793032	Piętka płozy P		
763033	Piętka płozy L		

Katalog jest poglądowy i nie zawiera wszystkich części jakie możemy Państwu zaproponować!

* numery oryginalne podane w celach orientacyjnych

rolberg

Kąkolewo 46
62-065 Grodzisk Wlkp.

www.rolberg.pl
rolberg.info@wp.pl

tel. 694 272 316
fax 61 44 49 539